

# WYNAGRODZENIA POLAKÓW ZA GRANICĄ W 2016 ROKU

---

**RAPORT EURO-TAX.PL**

LIPIEC 2017

 euro-tax.pl



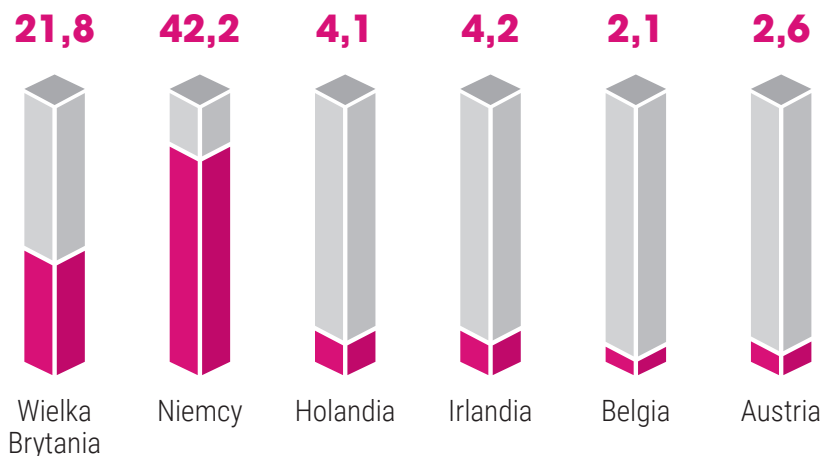
# W 2016 ROKU ZAROBKI POLAKÓW ZA GRANICĄ WYNIOSŁY PONAD 119 MLD ZŁ

Rok 2016 w porównaniu z rokiem poprzednim wskazuje na to, że zarobki Polaków poza granicami Polski były nieco mniejsze. Tylko w sześciu krajach członkowskich Zjednoczonej Europy (Austria, Belgia, Holandia, Irlandia, Niemcy, Wielka Brytania), Polacy zarobili łącznie **77 mld złotych**, podczas gdy w całej Europie ich dochody wyniosły ponad **119,5 mld złotych**. W ciągu 13 lat w strukturach UE nasi rodacy zarobili łącznie ponad **1 bilion 147 mld złotych**. Przedstawiamy wyniki najnowszego raportu na temat emigracji Polaków, przeprowadzonego przez firmę Euro-Tax.pl.

W ciągu ostatniego roku Polacy zarobili w Europie w sumie ponad 119,5 mld złotych. Zdecydowanie najwięcej zarobiliśmy w Niemczech bo ponad **42 mld złotych** (prawie 10,3 mld euro). Drugim w kolejności krajem pod względem zarobków jest Wielka Brytania. Tam łączny dochód Polaków w zeszłym roku wynosił prawie **22 mld zł** (ponad 4,1 mld funtów). W Irlandii zarobiliśmy **4,2 mld zł**, w Holandii **4,1 mld zł**, a w Austrii i Belgii więcej niż **2 mld zł**.

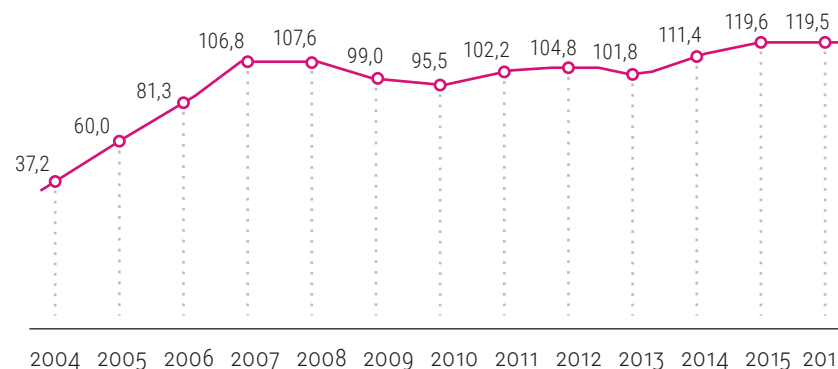
W przypadku łącznej kwoty zarobków Polaków w Europie, widoczna jest minimalna tendencja spadkowa, która świadczy o tym, że dochody osiągnęte za granicą w ubiegłym roku były mniejsze niż w roku 2015. Jednym z głównych powodów tego zjawiska może być aktualna sytuacja geopolityczna panująca w Europie oraz ruch migracyjny, który spowodowany jest Brexitem, czyli wyjściem Wielkiej Brytanii ze struktur Unii Europejskiej.

### ZAROBKI POLAKÓW W 2016 ROKU W POSZCZEGÓLNYCH KRAJACH UE



Wyk. 1. Zarobki Polaków w poszczególnych krajach UE w miliardach złotych w 2016 roku. Opracowanie własne Euro-Tax.pl

### ZAROBKI POLAKÓW W EUROPIE W LATACH 2004-2016



Wyk. 2. Zarobki Polaków w miliardach złotych w Europie w poszczególnych latach. Opracowanie własne Euro-Tax.pl

# WYNAGRODZENIA POLAKÓW W UE W 2016 ROKU

Z badań firmy wynika, że w zeszłym roku średnie dochody statystycznego Polaka w większości krajów UE były nieco mniejsze niż w latach poprzednich. Nasi rodacy pracujący w Wielkiej Brytanii w zeszłym roku zarabiali średnio **5 449 zł**, natomiast w Niemczech ponad **10 891 zł**. Na terenie Holandii obywatel Polski zarabiał średnio **6 184 zł**, w Irlandii ponad **6 420 zł** podczas gdy w Austrii kwota jego zarobków sięgała średnio **12 197 zł**.

Średnia kwota wynagrodzenia polskiego obywatela pracującego za granicą zmieniała się na przestrzeni kilku ostatnich lat.

W ciągu 13 lat naszego członkostwa w UE polscy emigranci zarabiali średnio **5 979 zł**. W roku 2004, czyli na początku członkostwa Polski w UE, Polak zarabiał **4 964 zł**, podczas gdy w 2016 roku średni jego dochód wynosił ponad **6 696 zł**.

ROK	ŚREDNIE ZAROBKI NA OSOBĘ W PLN
2004	4 964,1
2005	5 130,1
2006	5 245,5
2007	5 741,0
2008	5 911,8
2009	5 859,1
2010	5 941,2
2011	6 121,9
2012	6 275,0
2013	5 919,80
2014	6 917,38
2015	7 012,43
2016	6 696,97
<b>ŚREDNIA</b>	<b>5 979,72</b>

Tab.1. Średnie zarobki Polaków w PLN w poszczególnych latach. Opracowanie własne Euro-Tax.pl

Średnie kwoty zarobków, które zostały osiągnięte przez polskich obywateli za granicą różnią się między sobą w zależności od krajów w którym zostały osiągnięte. Według danych, które posiada firma Euro-Tax.pl krajem, w którym statystyczny Polak osiągał największe dochody w roku 2016 jest Austria. Średnie wynagrodzenie za pracę w tym kraju wynosiło bowiem **12 197 zł**.

Drugim krajem pod względem wysokości dochodów są Niemcy, gdzie Polak średnio zarobił **10 891 zł**. Kwoty uzyskane w tych krajach znacznie różnią się od zarobków uzyskanych w pozostałych miejscach polskiej emigracji. Najmniejsza średnia wynagrodzeń dotyczy Polaków, którzy pracowali w Wielkiej Brytanii – zarobili oni średnio **5 450 zł**.

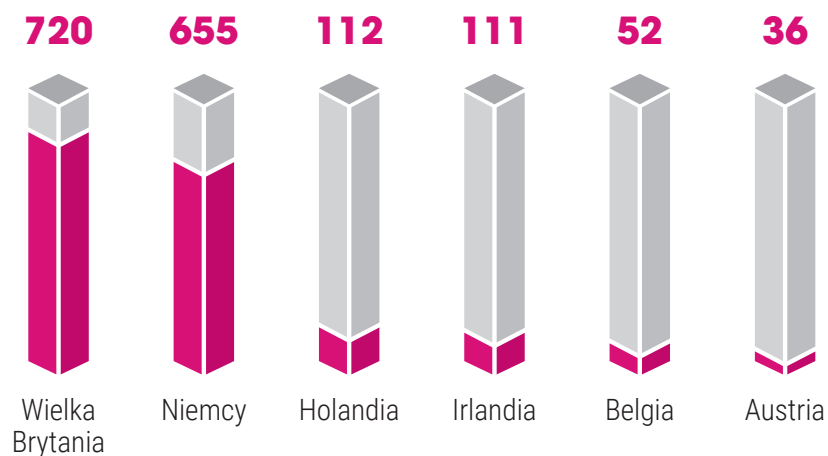
KRAJ	ŚREDNIA KWOTA ZAROBKÓW
Wielka Brytania	5450
Niemcy	10891
Belgia	6816
Austria	12197
Irlandia	6420
Holandia	6184

Tab.2. Średnie zarobki Polaków w poszczególnych krajach w 2016 roku. Opracowanie własne Euro-Tax.pl.

# NAJCZĘŚCIEJ WYBIERANE DESTYNACJE EMIGRACJI WŚRÓD POLAKÓW

Od kilku lat wśród najpopularniejszych kierunków polskiej emigracji niezmiennie wymieniane są Niemcy i Wielka Brytania. W zeszłym roku spośród krajów UE, nadal najwięcej osób przebywało na terenie Zjednoczonego Królestwa (**720 tys.**), za naszą zachodnią granicą czyli w Niemczech (**655 tys.**), kolejno w Irlandii (**111 tys.**) oraz w Holandii (**112 tys.**). Wielkość polskiej emigracji w Belgii i Austrii to odpowiednio **52** i **36 tys.**<sup>1</sup>.

## LICZBA POLAKÓW PRACUJĄCYCH ZA GRANICĄ W ROKU 2016



Wyk.3. Liczba Polaków pracujących za granicą w 2016 roku w tys.

Źródło: GUS, „Informacja o rozmiarach i kierunkach emigracji z Polski w latach 2004-2015.”

<sup>1</sup>Dane z raportu opublikowanego przez GUS „Informacja o rozmiarach i kierunkach czasowej emigracji z Polski w latach 2004-2015”.

# ZWROT NADPŁACONEGO PODATKU Z TYTUŁU PRACY ZA GRANICĄ POLSKIEGO EMIGRANTA

Dochody Polaków pracujących za granicą często nie przekraczają progu wolnego od podatku, co w praktyce oznacza, że naliczone i zapłacone przez pracodawcę zaliczki na podatek należą się naszym rodakom w całości do zwrotu. Z badań Euro-Tax.pl wynika, że w roku 2016 za pracę w Wielkiej Brytanii Polak przeciętnie odzyskał **3 039 zł** nadpłaconego podatku, natomiast w Niemczech była to średnia kwota **3 468 zł**. Za pracę w Holandii Polacy średnio otrzymali **1 871 zł** z tytułu nadpłaconego podatku, podczas gdy w Austrii najwięcej, bo aż **4 213 zł**.

KRAJ	ŚREDNIA KWOTA ZWROTU PODATKU
Wielka Brytania	4 213
Niemcy	3 607
Belgia	1 871
Austria	3 639
Irlandia	3 468
Holandia	3 039

Tab. 3. Średnia kwota zwrotu podatku w poszczególnych krajach w 2016 roku

# ŚWIADCZENIA I ZASIŁKI RODZINNE

Polacy, którzy pracują za granicą oprócz zwrotu podatku mogą również otrzymać szereg świadczeń i zasiłków, które przysługują im za pracę na terenie danego kraju. W przypadku Niemiec, Belgii i Holandii można ubiegać się o zasiłek rodzinny nawet za kilka lat wstecz. Polak pracujący w Holandii może ubiegać się również o zwrot dodatku do ubezpieczenia – Zorgtoeslag. Z danych firmy wynika, że średnia kwota odzyskanego Zorgtoeslag w 2016 roku wynosiła **339 euro**, a w przypadku zasiłku rodzinnego było to średnio **3 652 euro**. W przypadku zasiłku rodzinnego z Niemiec średnia kwota wynosiła w zeszłym roku aż **7 368 euro** – co w przeliczeniu daje kwotę ponad **32 tys. złotych**.



# WYCENA WIELKOŚCI RYNKU ZWROTU PODATKÓW DOCHODOWYCH NADPŁACONYCH ZA GRANICĄ

Rynek zwrotu nadpłaconego podatku dochodowego zdefiniowano, jako wartość środków możliwych do odzyskania przez Polaków pracujących i rejestrujących dochody za granicą, z uwzględnieniem dopuszczanego w poszczególnych krajach okresu zarobkowania podlegającego rozliczeniu nadpłaty podatku dochodowego. Podstawą wyceny wartości rynku nadpłaconego podatku, o którego zwrot mogą starać się polscy pracownicy w związku z utrzymywaniem w poprzednich latach legalnego zatrudnienia poza granicami kraju, były szacunki GUS dotyczące wielkości emigracji czasowej. W kalkulacji uwzględniono kraje, dla których Euro-Tax.pl przeprowadzał operację odzyskiwania nadpłaconego podatku - łącznie sześć krajów.

W związku z różnicami w systemach podatkowych poszczególnych państw, w wyliczeniu uwzględniono maksymalne okresy, za które pracownicy mogą starać się o zwrot nadpłaconego podatku – od trzech lat w Belgii do pięciu w Wielkiej Brytanii.

Wycenie starano się nadać charakter rzeczywisty, co było podstawą wprowadzenia szeregu założeń korygujących:

a) Przyjęta liczba Polaków, którzy mogą starać się o zwrot nadpłaconego podatku, stanowi sumę emigrantów pracujących w wymienionych powyżej krajach, z uwzględnieniem następujących korekt:

- i. Obniżenie o 10 proc., liczone od poziomu wynikającego z danych opublikowanych przez GUS, w celu uwzględnienia szacowanej liczby osób, które posiadają niedopłatę podatku;
- ii. Przyjęto dodatkowo, że po korekcie (i) wielkość rynku należy pomniejszyć o dalsze 40 proc., co stanowi przybliżoną liczbę osób, które uzyskały już zwrot nadpłaconego podatku;
- iii. Otrzymałą wielkość po korekcie (i) i (ii) dodatkowo skorygowano in minus o 5 proc., co stanowi średnią liczbę odrzucanych wniosków o zwrot nadpłaconego podatku, wynikających z niemożliwości uzyskania niezbędnych danych poświadczających zatrudnienie;
- iv. Przyjęto utrzymanie wielkości emigracji w 2016 roku na poziomie analogicznym do okresu poprzedniego.

b) Średni zwrot z pojedynczego zeznania przyjęto na podstawie danych historycznych wynikających z transakcji zwrotu podatku w poszczególnych krajach przeprowadzanych przez Euro-Tax.pl.

W oparciu o powyższe wyliczenia wielkość całego rynku zwrotu nadpłaconego podatku tylko w przypadku wymienionych sześciu krajów (Holandia, Irlandia, Niemcy, Belgia i Austria oraz Wielka Brytania) można oszacować na 11,6 mld PLN.

	HOLANDIA	IRLANDIA	NIEMCY	BELGIA	AUSTRIA	WIELKA BRYTANIA
Dopuszczalna liczba lat historycznych, za które prowadzone są rozliczenia podatkowe	5	4	4	3	5	5
Teoretyczna łączna liczba zeznań podatkowych możliwych do rozliczenia (w tys.)	533	450	2484	153	165	3404
Liczba zeznań po uwzględnieniu korekt (w tys.)	273	235	1274	78	85	1746
Średni zwrot z pojedynczego zeznania, PLN	1871	3639	3468	3607	4213	3039
Wartość rynku zwrotu nadpłaconego podatku (w mld)	0,5	0,8	4,4	0,3	0,3	5,3

Tab.4. Dane GUS oraz baza Euro-Tax.pl - opracowanie własne.

# METODOLOGIA

W powyższym raporcie korzystano z danych klientów pozyskanych przez firmę Euro-Tax.pl w latach 2004-2016. Wzięto pod uwagę ponad **170 tys. spraw**.

Podstawą wyceny zarobków Polaków w Europie były szacunki GUS dotyczące wielkości emigracji czasowej. Założono, że 70% przebywających za granicą podejmuje tam pracę zarobkową. Kolejnym przyjętym założeniem był średni czas pobytu migranta w poszczególnych krajach. Dane te uśredniono w odniesieniu do każdego kraju.

W kalkulacji uwzględniono kraje, dla których Euro-Tax.pl S.A. przeprowadzał operacje odzyskiwania nadpłaconego podatku – łącznie sześć krajów (Holandia, Irlandia, Niemcy, Belgia, Austria oraz Wielka Brytania).



euro-tax.pl

LIPIEC 2017